

Green Check (Zutrittskontrolle)

Anleitung zur Erstellung und Anwendung

GreenCheck




Was ist GreenCheck?

- App zur Überprüfung der COVID Zutrittsberechtigung
- Sichere Überprüfung der Daten
- Eindeutige Ergebnisse
- Offiziell gültig



Warum GreenCheck?

- Einfache und sichere Abfrage der 1G, 2G oder 3G Nachweise





Wie komme ich zum GreenCheck




Google Play

- Gehen Sie auf Ihrem Smartphone in den Google Play Store oder Apple App





Wie komme ich zum GreenCheck




Installieren Sie GreenCheck auf Ihrem Smartphone






Wie wende ich GreenCheck an?



1. Starten Sie die App



2. Wählen Sie das passende „G“





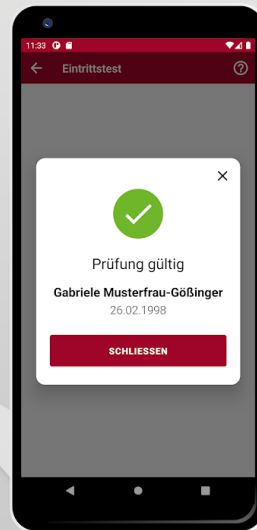
Wie wende ich GreenCheck an?

Die Prüfung erfolgt durch Scan des digitalen oder ausgedruckten EU-konformen QR-Codes.



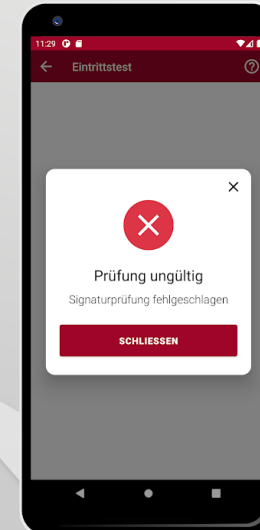
3. Scannen Sie den QR Code vom EU Zertifikat

Beim Check eines gültigen EU-konformen QR-Codes erscheint das Ergebnis „Prüfung gültig“.



4. Gültigkeit wird automatisch angezeigt

Das Ergebnis „Prüfung ungültig“ erscheint, wenn das Zertifikat nicht mehr gültig ist, oder ein nicht konformer QR-Code gescannt wird.



5. Ungültige Zertifikate werden nicht angezeigt



Viel Erfolg bei der Anwendung!

